

RTR Post Monitor

4. Quartal 2014

Juni 2015

Vorwort

Sehr geehrte Leserinnen, sehr geehrte Leser!

Mit 1. Juli 2013 ist die Post-Erhebungs-Verordnung (PEV), BGBl. II Nr. 105/2013, in Kraft getreten. Diese sieht vor, dass die Rundfunk und Telekom Regulierungs-GmbH (RTR-GmbH) für die Beobachtung und Überwachung der Markt- und Wettbewerbsentwicklung auf dem Gebiet des Postwesens vierteljährlich Daten zu erheben und Statistiken zu erstellen hat.

Diese Statistiken umfassen Sendungsmengen und korrespondierende Umsätze, die Anzahl der Post-Geschäftsstellen, Verteilzentren, Briefkästen, Landabgabekästen bzw. vergleichbarer Einrichtungen, betriebswirtschaftliche Kennzahlen zu Mitarbeiterinnen und Mitarbeitern sowie Investitionen im Postsektor.

Spätestens ein Quartal nach Abschluss der Erhebung hat die RTR-GmbH Statistiken zu veröffentlichen. Die vorliegende Publikation, die vierteljährlich erscheint, informiert Sie über diese im Rahmen der PEV erstellten Statistiken zum österreichischen Postmarkt.

Die PEV ist als Vollerhebung durchzuführen, das bedeutet, dass alle Postdiensteanbieter iSd §§ 25 und 26 Postmarktgesetz (PMG) die angeforderten Daten an die RTR-GmbH zu übermitteln haben. Eine Liste der Postdiensteanbieter, die ihre Postdienste bei der RTR-GmbH angezeigt haben oder über eine Konzession verfügen, finden Sie auf unserer Website (<https://www.rtr.at/de/post/Veroeffentlichungspflichten>). Es ist jedoch darauf hinzuweisen, dass sich aufgrund anhängiger Verfahren nicht alle Postdiensteanbieter, die als statistische Einheiten iSd PEV gelten und daher zur Auskunft verpflichtet sind, auf der Liste gem. § 25 PMG befinden. Überdies haben nicht alle Postdiensteanbieter Daten im Rahmen der PEV geliefert. In einigen Teilbereichen war es bestimmten Postdiensteanbietern nicht möglich, exakte Werte z.B. für die Unterscheidung nach Gewichtsklassen anzugeben, die vorliegenden Werte basieren somit teilweise auf Schätzungen der jeweiligen Unternehmen.

Zum Schutz von Betriebs- und Geschäftsgeheimnissen der Postdiensteanbieter dürfen sich aus den veröffentlichten Daten keine Rückschlüsse auf Daten einzelner Unternehmen ableiten lassen, außer diese stimmen ausdrücklich zu. In der vorliegenden Publikation werden daher nur Daten veröffentlicht, bei denen dieses Kriterium erfüllt ist oder die keine Betriebs- und Geschäftsgeheimnisse enthalten.

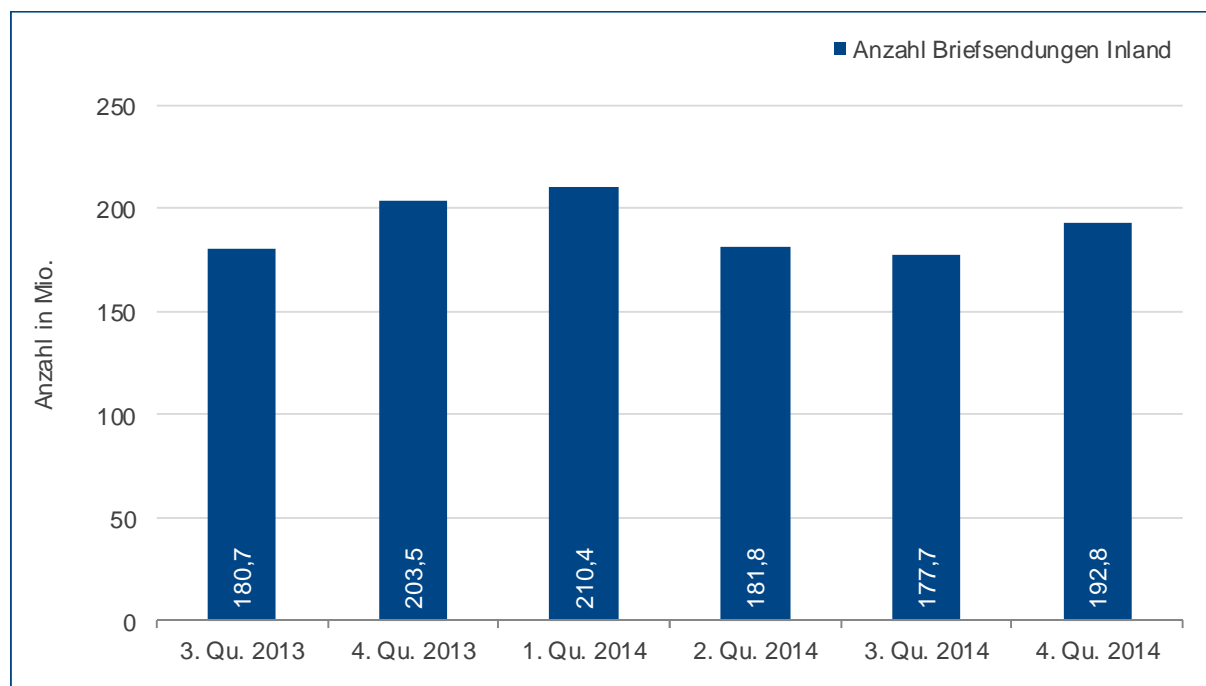
Die Abbildungen im RTR Post Monitor enthalten zumeist gerundete Werte. Die exakten Werte finden sich in Tabellen am Ende des RTR Post Monitors. Bei allen Umsätzen handelt es sich um Nettoumsätze in Euro, die in Österreich erzielt werden.

Wir wünschen Ihnen eine interessante Lektüre!

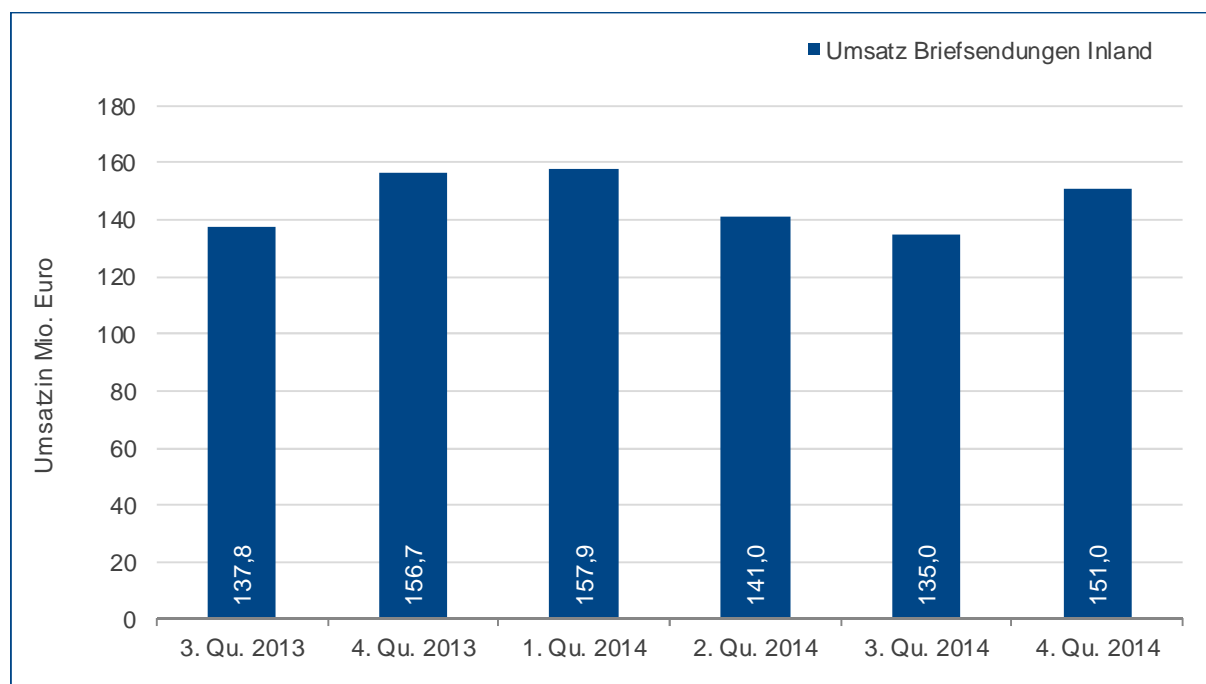
Das Team der RTR-GmbH

Briefsendungen Inland

ANZAHL



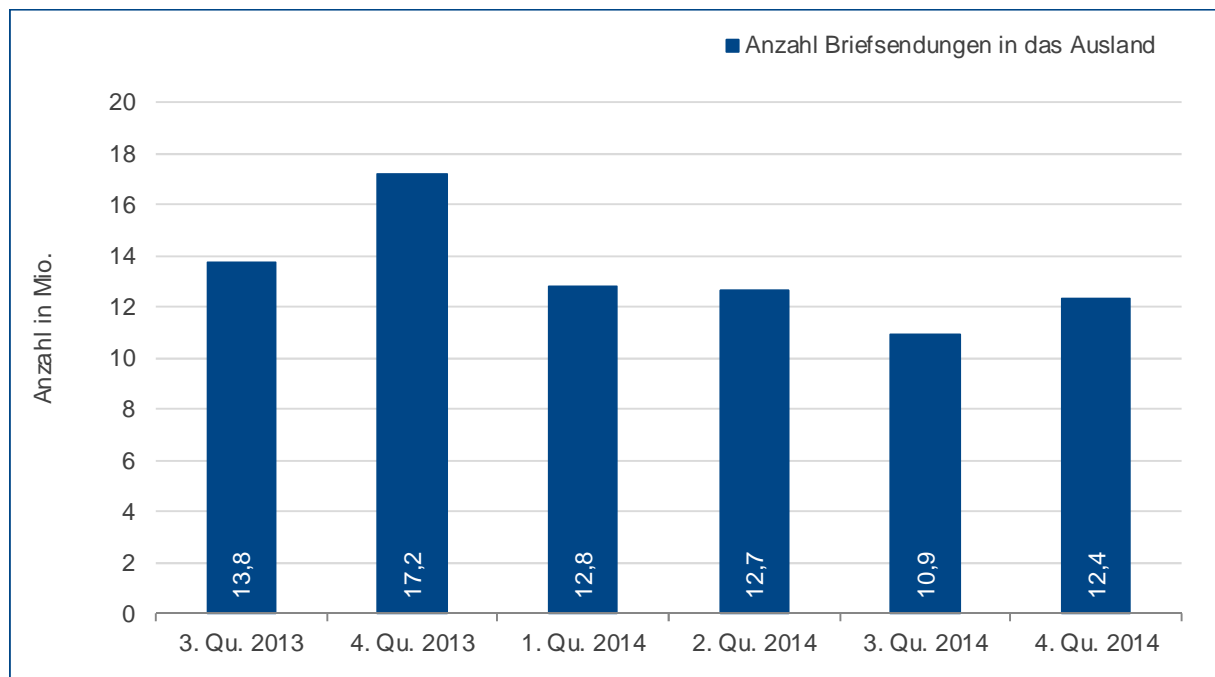
UMSATZ



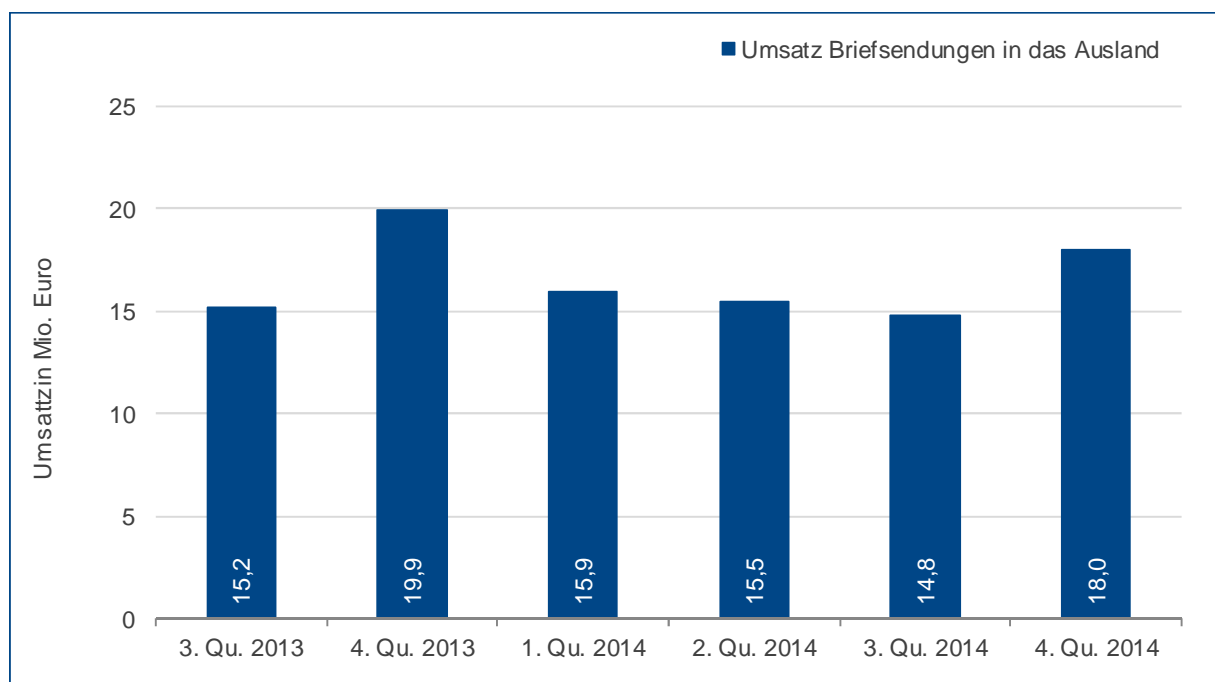
Die Abbildungen zeigen die Anzahl der – sowie den Umsatz aus – Briefsendungen in das Inland. Als Briefsendungen gelten Mitteilungen in schriftlicher Form auf einem physischen Träger jeglicher Art, die befördert und an die von der Absenderin oder dem Absender auf der Sendung selbst oder ihrer Verpackung angegebene Anschrift zugestellt werden; Bücher, Kataloge, Zeitungen und Zeitschriften gelten nicht als Briefsendungen.

Briefsendungen Ausland

ANZAHL



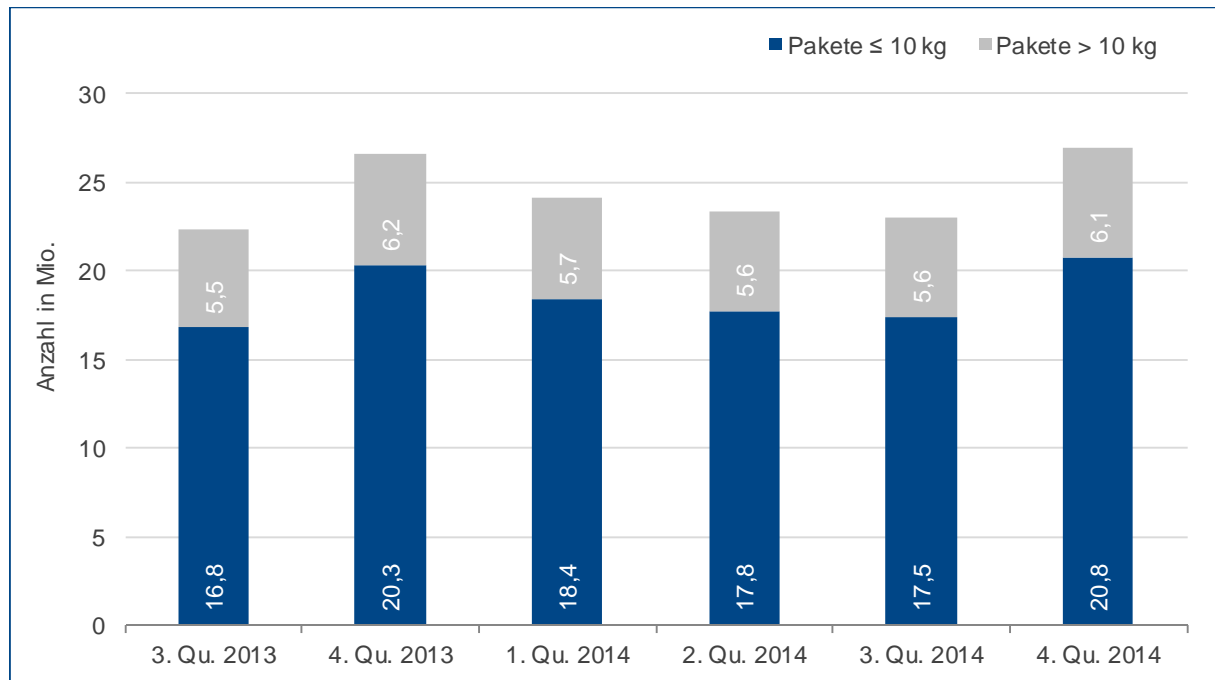
UMSATZ



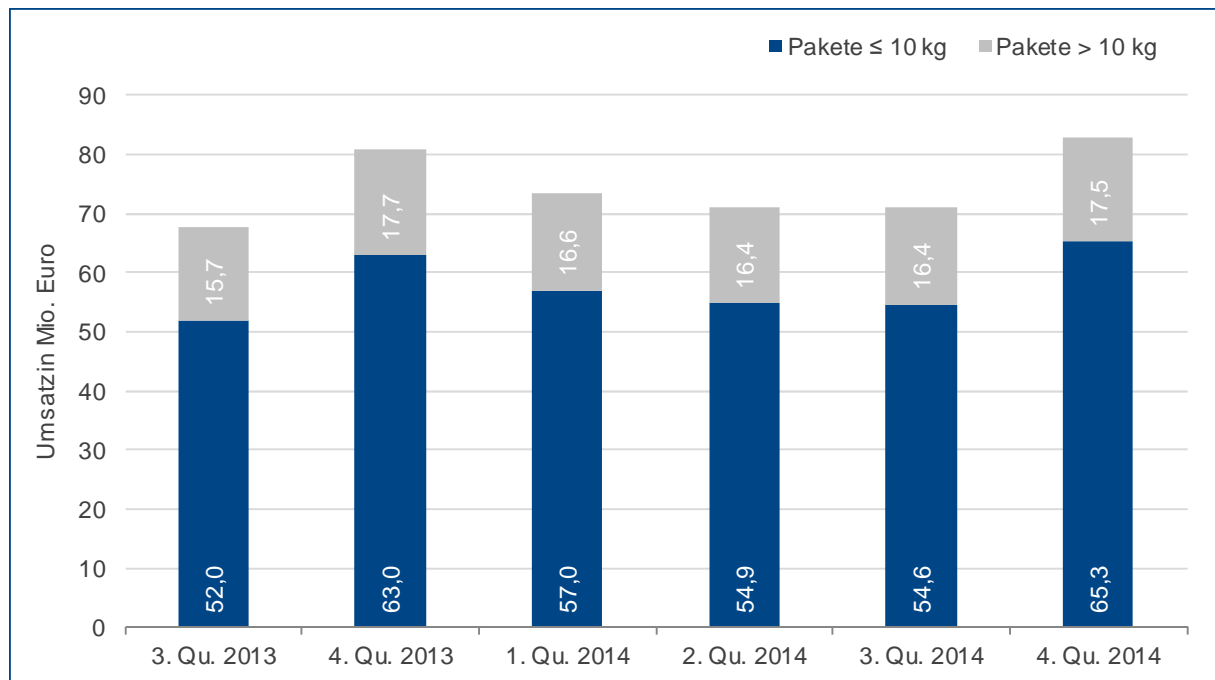
Die Abbildungen zeigen die Anzahl der – sowie den Umsatz aus – Briefsendungen in das Ausland. Als Briefsendungen in das Ausland zählen diejenigen Briefsendungen, die an ausländische Postdiensteanbieter zur Zustellung im Ausland übergeben werden.

Paketsendungen Inland

ANZAHL



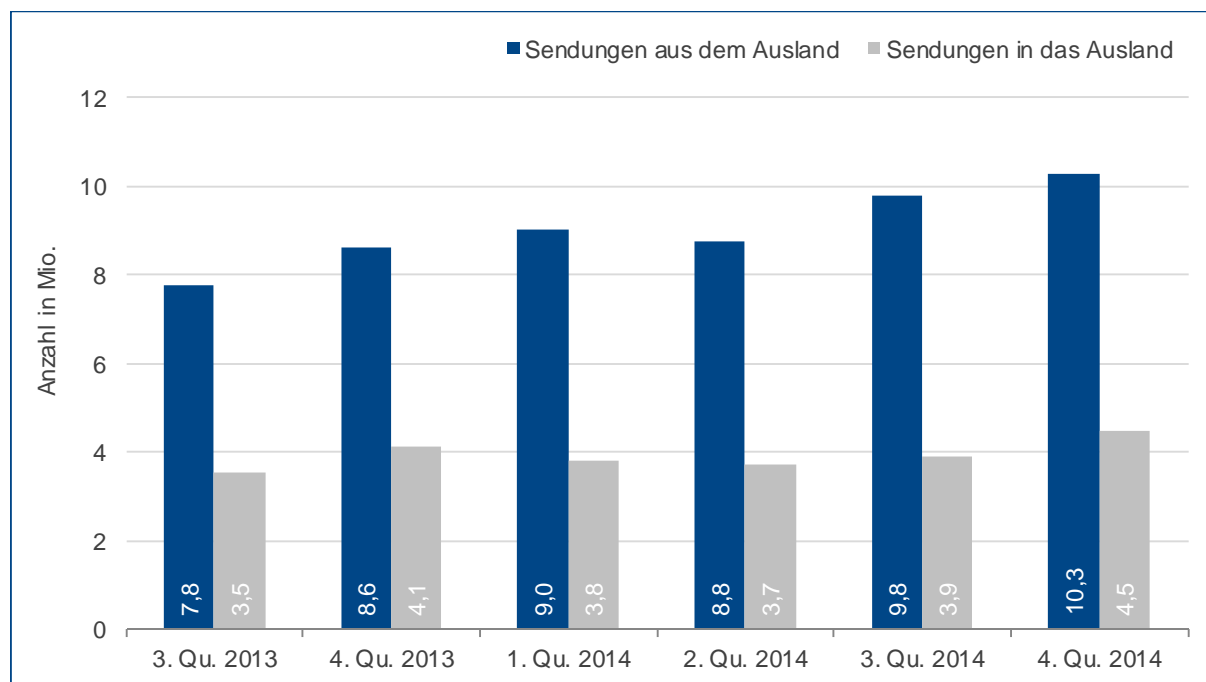
UMSATZ



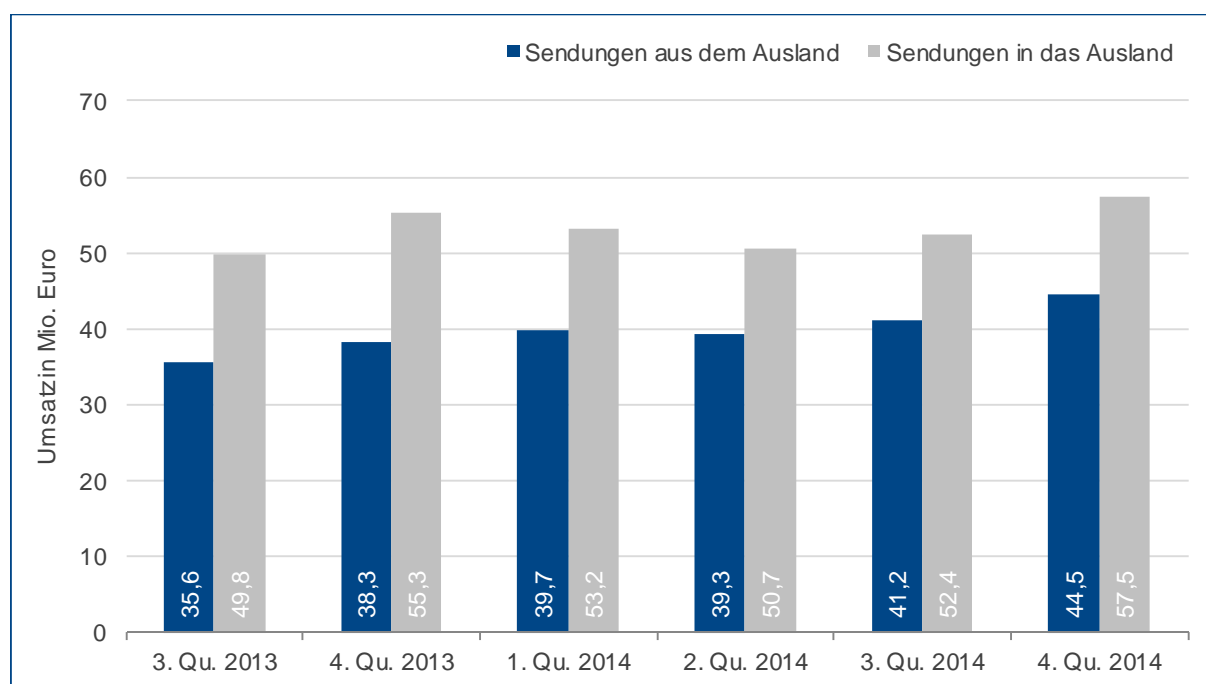
Als Pakete gelten Sendungen bis max. 31,5 kg. Diese werden nach Gewichtsklasse in Pakete ≤ 10 kg und Pakete > 10 kg unterschieden.

Paketsendungen Ausland

ANZAHL



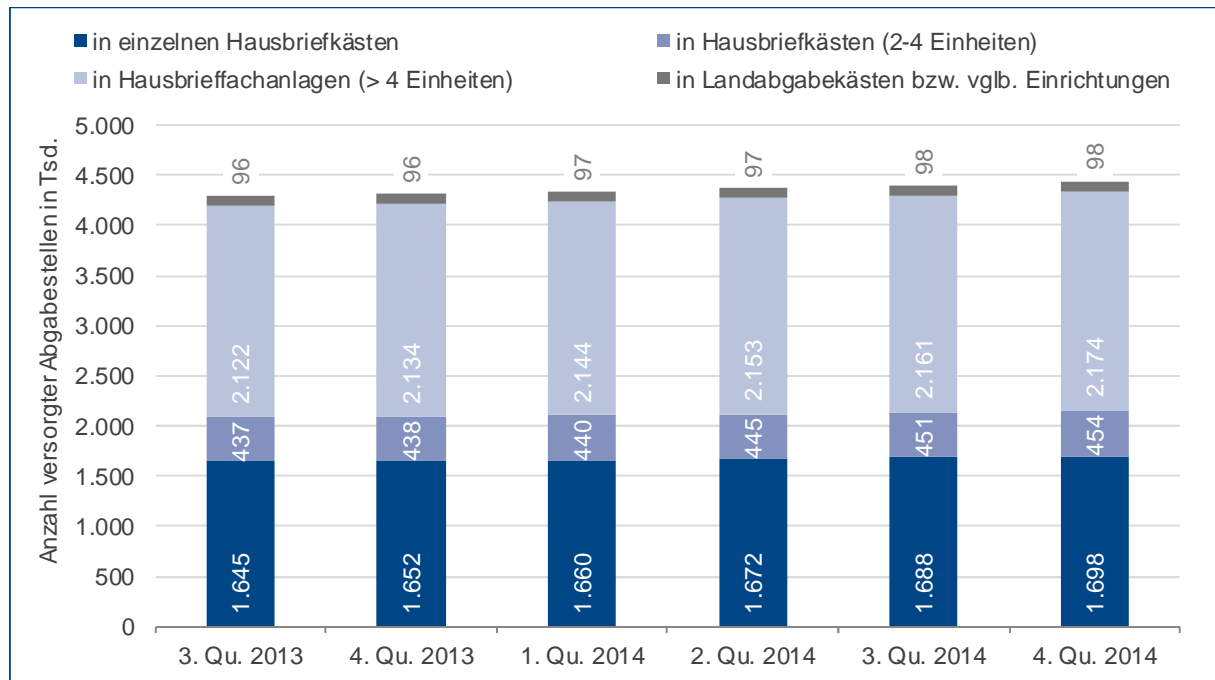
UMSATZ



Die Grafiken zeigen die Anzahl der Paketsendungen aus dem Ausland (Inbound) und in das Ausland (Outbound) sowie den korrespondierenden Umsatz. Damit umfasst die Grafik Paketsendungen, die von ausländischen Postdiensteanbietern zur Zustellung im Inland übernommen werden und jene, die an ausländische Postdiensteanbieter zur Zustellung im Ausland übergeben werden. Sendungen aus dem Ausland, die anderweitig nach Österreich transportiert und erst dann auf den Postweg gebracht werden, sind als Inlandssendungen (siehe Paketsendungen Inland, Seite 4) erfasst.

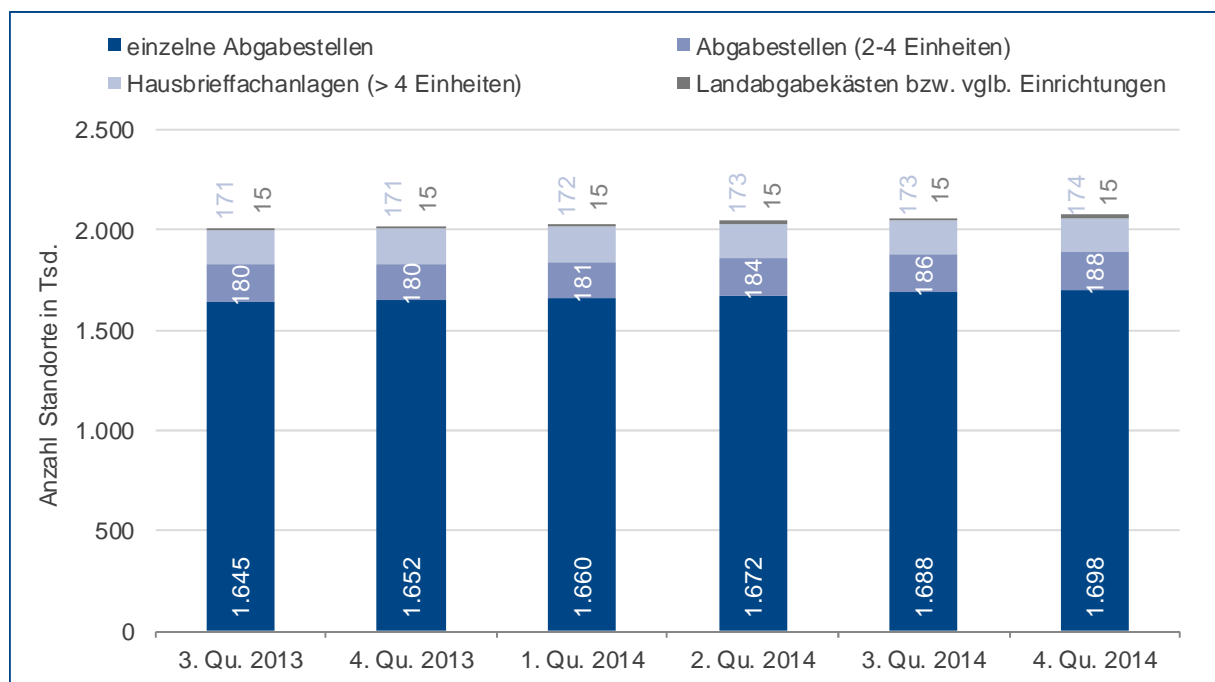
Abgabestellen

ANZAHL ABGABESTELLEN



Die Abbildung zeigt die Anzahl versorgter Abgabestellen unterschieden nach Art der Abgabestelle. Als Abgabestelle gilt die Wohnung oder sonstige Unterkunft, die Betriebsstätte, der Sitz, der Geschäftsraum, die Kanzlei oder auch der Arbeitsplatz des Empfängers/der Empfängerin.

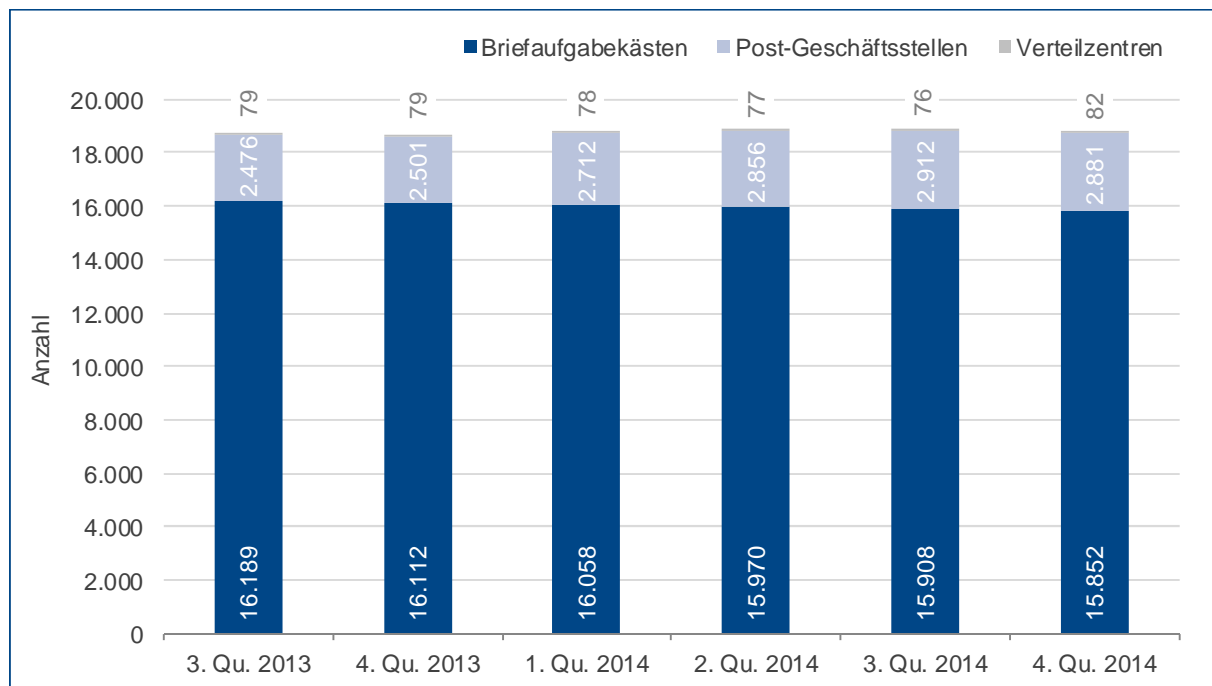
ANZAHL STANDORTE



In dieser Abbildung ist die Anzahl der Standorte von Abgabestellen, unterschieden nach Art der Abgabestelle, abzulesen.

Aufgabestellen

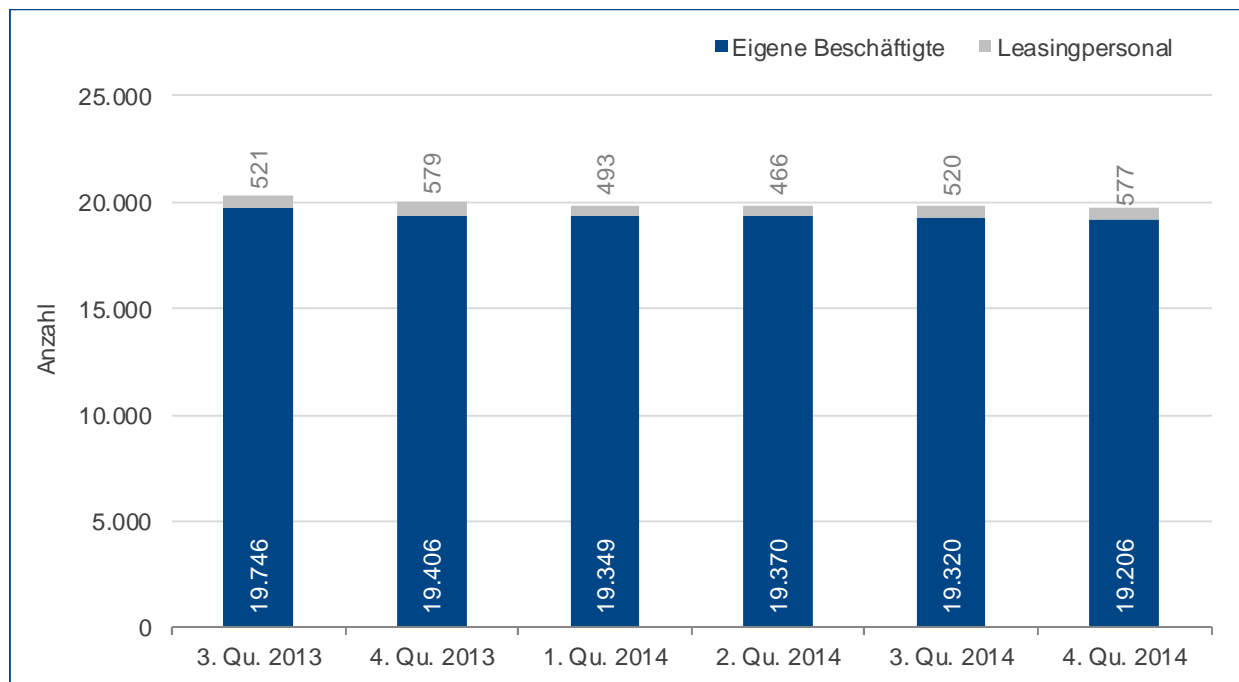
ANZAHL AUFGABESTELLEN



Die Abbildung zeigt die Anzahl der Aufgabestellen unterschieden nach Briefaufgabekästen, Post-Geschäftsstellen und Verteilzentren. Als Post-Geschäftsstelle wird eine stationäre Einrichtung verstanden, die von Bediensteten des Postdiensteanbieters oder eines seiner Beteiligungsunternehmen oder aufgrund einer vertraglichen Vereinbarung mit dem Postdiensteanbieter von Dritten betrieben wird.

Mitarbeiterinnen und Mitarbeiter

EIGENE BESCHÄFTIGTE UND LEASINGPERSONAL



In der Abbildung ist die Anzahl der Mitarbeiterinnen und Mitarbeiter in Vollzeitäquivalenten, unterschieden nach eigenen Beschäftigten und Leasingpersonal, dargestellt.

BRIEFSENDUNGEN INLAND

	Sendungen in das Inland		
	Anzahl	Umsatz in Euro	Umsatz pro Sendung in Euro
3. Qu. 2013	180.696.426	137.776.602	0,76
4. Qu. 2013	203.542.471	156.728.617	0,77
1. Qu. 2014	210.376.531	157.883.736	0,75
2. Qu. 2014	181.834.761	140.959.145	0,78
3. Qu. 2014	177.726.189	134.982.517	0,76
4. Qu. 2014	192.759.908	150.975.340	0,78

BRIEFSENDUNGEN AUSLAND

	Sendungen in das Ausland		
	Anzahl	Umsatz in Euro	Umsatz pro Sendung in Euro
3. Qu. 2013	13.761.233	15.202.759	1,10
4. Qu. 2013	17.182.168	19.896.968	1,16
1. Qu. 2014	12.817.370	15.916.110	1,24
2. Qu. 2014	12.664.758	15.482.777	1,22
3. Qu. 2014	10.907.172	14.782.706	1,36
4. Qu. 2014	12.381.359	18.039.772	1,46

PAKETSENDUNGEN INLAND

	Pakete ≤ 10 kg		
	Anzahl	Umsatz in Euro	Umsatz pro Sendung in Euro
3. Qu. 2013	16.823.538	51.987.131	3,09
4. Qu. 2013	20.338.479	63.017.959	3,10
1. Qu. 2014	18.421.908	56.955.639	3,09
2. Qu. 2014	17.781.364	54.881.691	3,09
3. Qu. 2014	17.453.110	54.601.055	3,13
4. Qu. 2014	20.798.349	65.304.557	3,14

	Pakete > 10 kg		
	Anzahl	Umsatz in Euro	Umsatz pro Sendung in Euro
3. Qu. 2013	5.483.130	15.670.554	2,86
4. Qu. 2013	6.231.869	17.727.380	2,84
1. Qu. 2014	5.713.161	16.617.002	2,91
2. Qu. 2014	5.554.269	16.356.460	2,94
3. Qu. 2014	5.580.048	16.396.800	2,94
4. Qu. 2014	6.108.078	17.497.460	2,86

PAKETSENDUNGEN AUSLAND

	Sendungen aus dem Ausland		
	Anzahl	Umsatz in Euro	Umsatz pro Sendung in Euro
3. Qu. 2013	7.763.712	35.583.651	4,58
4. Qu. 2013	8.620.737	38.337.937	4,45
1. Qu. 2014	9.044.651	39.741.280	4,39
2. Qu. 2014	8.753.469	39.284.953	4,49
3. Qu. 2014	9.814.128	41.168.774	4,19
4. Qu. 2014	10.303.893	44.539.040	4,32

	Sendungen in das Ausland		
	Anzahl	Umsatz in Euro	Umsatz pro Sendung in Euro
3. Qu. 2013	3.538.278	49.761.904	14,06
4. Qu. 2013	4.119.637	55.331.477	13,43
1. Qu. 2014	3.830.416	53.188.531	13,89
2. Qu. 2014	3.713.086	50.692.882	13,65
3. Qu. 2014	3.889.794	52.431.831	13,48
4. Qu. 2014	4.496.647	57.475.849	12,78

ABGABESTELLEN

	Anzahl versorgter Abgabestellen in einzelnen Hausbriefkästen	Anzahl versorgter Abgabestellen in Hausbriefkästen (2 bis 4 Einheiten)	Anzahl versorgter Abgabestellen in Hausbrieffachanlagen (mehr als 4 Einheiten)	Anzahl versorgter Abgabestellen in Landabgabekästen bzw. vergleichbaren Einrichtungen
3. Qu. 2013	1.645.274	436.648	2.122.335	95.743
4. Qu. 2013	1.652.374	438.095	2.133.620	96.104
1. Qu. 2014	1.660.255	440.154	2.143.945	96.849
2. Qu. 2014	1.672.323	444.641	2.153.256	97.174
3. Qu. 2014	1.688.232	450.842	2.161.062	97.573
4. Qu. 2014	1.698.242	454.125	2.174.290	97.944

	Anzahl Standorte einzelner Abgabestellen	Anzahl Standorte von Abgabestellen (2 bis 4 Einheiten)	Anzahl Standorte von Hausbrieffachanlagen (mehr als 4 Einheiten)	Anzahl Standorte von Landabgabekästen bzw. vergleichbaren Einrichtungen
3. Qu. 2013	1.645.274	179.885	170.576	14.962
4. Qu. 2013	1.652.374	180.489	171.315	14.970
1. Qu. 2014	1.660.255	181.417	171.955	14.968
2. Qu. 2014	1.672.323	183.571	172.570	14.968
3. Qu. 2014	1.688.232	186.385	173.208	14.971
4. Qu. 2014	1.698.242	187.658	174.079	14.985

AUFGABESTELLEN

	Anzahl		
	Post-Geschäftsstellen	Briefaufgabekästen	Verteilzentren
3. Qu. 2013	2.476	16.189	79
4. Qu. 2013	2.501	16.112	79
1. Qu. 2014	2.712	16.058	78
2. Qu. 2014	2.856	15.970	77
3. Qu. 2014	2.912	15.908	76
4. Qu. 2014	2.881	15.852	82

MITARBEITERINNEN UND MITARBEITER

	Anzahl	
	Eigene Beschäftigte	Leasingpersonal
3. Qu. 2013	19.746	521
4. Qu. 2013	19.406	579
1. Qu. 2014	19.349	493
2. Qu. 2014	19.370	466
3. Qu. 2014	19.320	520
4. Qu. 2014	19.206	577

INVESTITIONEN

	Investitionen in Euro
2014	73.575.343

Glossar

Abgabestelle

Die Wohnung oder sonstige Unterkunft, die Betriebsstätte, der Sitz, der Geschäftsraum, die Kanzlei oder auch der Arbeitsplatz des Empfängers/der Empfängerin.

Briefsendung

Eine Mitteilung in schriftlicher Form auf einem physischen Träger jeglicher Art, die befördert und an die von der Absenderin oder vom Absender auf der Sendung selbst oder ihrer Verpackung angegebene Anschrift zugestellt wird; Bücher, Kataloge, Zeitungen und Zeitschriften gelten nicht als Briefsendungen.

Brief-/Paketsendung Ausland

Als Brief- bzw. Paketsendungen aus dem Ausland werden nur diejenigen Sendungen erfasst, die von ausländischen Postdiensteanbietern zur Zustellung im Inland übernommen werden. Sendungen aus dem Ausland, die anderweitig nach Österreich transportiert und erst dann auf den Postweg gebracht werden, sind als Inlandssendungen erfasst.

Mitarbeiterinnen und Mitarbeiter

Die Anzahl der Beschäftigten wird in Vollzeitäquivalenten angegeben.

Paketsendung

Paket mit max. 31,5 kg Sendegewicht.

Post-Geschäftsstelle

Stationäre Einrichtung, die von Bediensteten des Postdienstbetreibers oder eines seiner Beteiligungsunternehmen im Sinne des § 228 UGB („eigenbetrieben“) oder aufgrund einer vertraglichen Vereinbarung mit dem Postdienstbetreiber von Dritten betrieben wird („fremdbetrieben“).

Umsatz

Sämtliche Umsätze (Nettowerte in Euro), die in Österreich erzielt werden.

Impressum

Eigentümer, Herausgeber und Verleger:

Rundfunk und Telekom Regulierungs-GmbH

Mariahilfer Straße 77-79, 1060 Wien

Tel.: +43 1 58058-0, Fax: +43 1 58058-9191, E-Mail: rtr@rtr.at, Internet: www.rtr.at

Für den Inhalt verantwortlich:

Mag. Johannes Gungl (Geschäftsführer Telekommunikation und Post),

Rundfunk und Telekom Regulierungs-GmbH

Konzept und Text:

Rundfunk und Telekom Regulierungs-GmbH

Dieses Werk ist in allen seinen Teilen urheberrechtlich geschützt. Alle Rechte, insbesondere die Rechte der Verbreitung, des Nachdrucks, der Übersetzung, des Vortrags, der Entnahme von Abbildungen und Tabellen, der Funksendung, der Mikroverfilmung oder Vervielfältigung durch Fotokopie oder auf anderen Wegen und der Speicherung in Datenverarbeitungsanlagen, bleiben, auch bei nur auszugsweiser Verwertung, dem Herausgeber vorbehalten.

Trotz sorgfältiger Prüfung sämtlicher Daten im RTR Post Monitor sind Fehler nicht auszuschließen. Die Richtigkeit des Inhalts ist daher ohne Gewähr.

Copyright Rundfunk und Telekom Regulierungs-GmbH 2015.