

Benutzerhandbuch zur Auktionssoftware

F3/06

Inhaltsverzeichnis

1	BENUTZEROBERFLÄCHE	3
1.1	ABLAUF DER AUKTION	3
1.2	ÜBERSICHT ÜBER DIE BILDSCHIRMFENSTER	4
1.2.1	<i>Begrüßung</i>	4
1.2.2	<i>Gebotsfenster</i>	4
1.2.3	<i>Pause</i>	5
1.2.4	<i>Rundenergebnis</i>	5
1.2.5	<i>Unterbrechung</i>	6
1.2.6	<i>Abbruch einer Runde</i>	6
1.2.7	<i>Ausscheiden eines Bieters</i>	7
1.2.8	<i>Ende der Auktion</i>	8
1.2.9	<i>Störung</i>	9
1.3	GEBOTSFENSTER	9
1.3.1	<i>Ansicht GEBOTSEINGABE</i>	10
1.3.2	<i>Ansicht aktive Gebote der Vorrunde</i>	11
1.3.3	<i>Informationen zu Beginn einer Runde</i>	12
1.4	RUNDENAUSWERTUNG	13
1.4.1	<i>Ansicht HÖCHSTGEBOTE</i>	13
1.4.2	<i>Ansicht Aktive Gebote</i>	14
2	GEBOTSABGABE	15
2.1	ABGABE DER GEBOTE	15
2.2	EINGABE DER GEBOTE	16
2.3	ABSSENDEN DER GEBOTE	18
2.4	AUSSETZEN	20
2.5	DREI LETZTE RUNDEN	20

BEI DEN DARGESTELLTEN SCREENSHOTS HANDELT ES SICH UM ALLGEMEINE BEISPIELE (KEIN BEZUG AUF EIN BESTIMMTES AUKTIONSVERFAHREN)

WARNUNG: DIE RUNDfunk & TELEKOM REGULIERUNGS-GMBH ÜBERNIMMT KEINE GEWÄHR FÜR DIE SOFTWARE, WENN BIETER EIGENMÄCHTIG PROGRAMME STARTEN ODER SYSTEMVERÄNDERUNGEN WELCHER ART AUCH IMMER VORNEHMEN.

BEI EINER STÖRUNG IST UMGEHEND DER AUKTIONATOR TELEFONISCH ZU VERSTÄNDIGEN.

1 Benutzeroberfläche

1.1 Ablauf der Auktion

Aus Sicht eines Bieters kann sich die Auktion in unterschiedlichen Zuständen befinden, die in der nachfolgenden Tabelle kurz beschrieben sind.

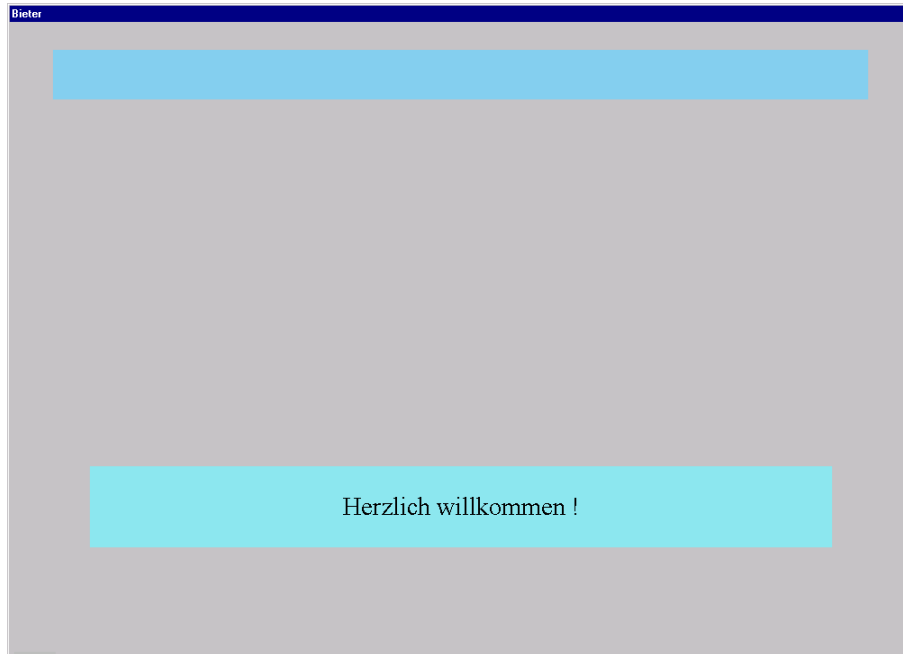
Status	Aktives Fenster	Mögliche Aktionen
Neustart der Software (am Beginn eines Auktionstages bzw. nach einer Störung)	Begrüßung	
Gebotseingabe	Gebotsfenster	Eingabe bzw. Absenden der Gebote
Der Bieter hat die Gebote abgesendet oder die Rundenzeit ist abgelaufen, die Runde wurde aber noch nicht abgeschlossen	Pause	
Die Runde wurde vom Auktionator abgeschlossen und die nächste Runde ist noch nicht gestartet	Pause und Runden- auswertung	
Die Auktion wird unterbrochen (z.B. Mittags- pause, Behebung einer Störung)	Unterbrechung	
Durch die Auktionssoftware wurde eine Störung entdeckt ¹	Störung	
Abbruch einer Runde ²	Rundenabbruch	
Bieter scheidet aus dem Versteigerungs- verfahren aus	Bieter ausgeschieden	
Ende der Auktion	Ende	

¹ In diesem Fall ist der Auktionator darüber zu informieren.

² In diesem Fall wird die Runde wiederholt.

1.2 Übersicht über die Bildschirmfenster

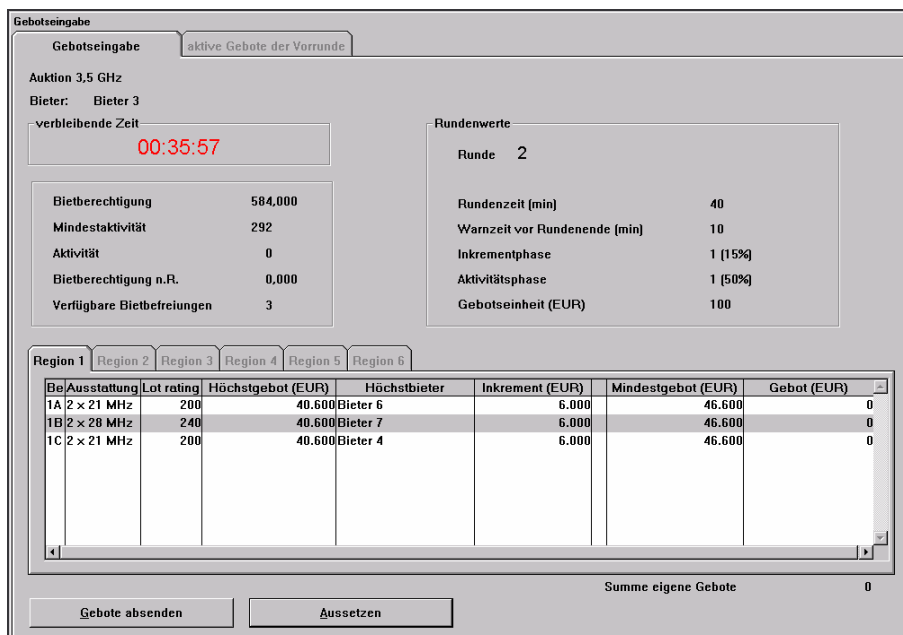
1.2.1 Begrüßung



Dieses Fenster erscheint nach einem Neustart der Auktionssoftware. Ein solcher Neustart erfolgt am Beginn eines Auktionstages oder nach einer Störungsbehebung.

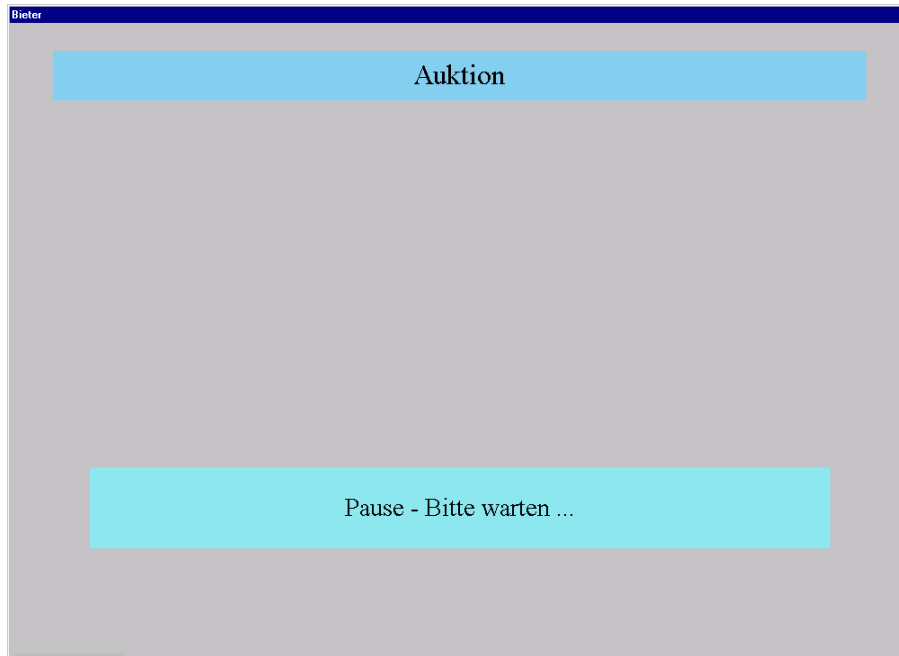
1.2.2 Gebotsfenster

Das Gebotsfenster erscheint, nachdem der Auktionator eine neue Runde gestartet hat. Die Abgabe von Geboten erfolgt ausschließlich in diesem Fenster.



1.2.3 Pause

Dieses Fenster erscheint, wenn für den Bieter die Runde abgeschlossen ist. Dies ist der Fall, wenn er seine Gebote abgesendet hat oder die Rundenzeit abgelaufen ist.




1.2.4 Rundenergebnis

Das Rundenergebnis wird angezeigt, wenn der Auktionator eine Runde abgeschlossen hat und die Auswertung vorliegt. Dieses Fenster bleibt aktiv, bis der Auktionator eine neue Runde startet oder die Auktion unterbrochen wird.

Bezeichnung	Ausstattung	Lot rating	Bieter 8	Bieter 9	Bieter 10
5A	2 x 21 MHz	40	0	14.800	0
5B	2 x 28 MHz	48	14.700	0	0
5C	2 x 21 MHz	40	0	0	14.700


1.2.5 Unterbrechung

Dieses Fenster wird angezeigt, wenn die Auktion vom Auktionator unterbrochen wird. Eine Auktionsunterbrechung ist nur in der Pause zwischen zwei Runden (d.h. nach Abschluss oder Abbruch einer Runde) möglich. Eine solche Unterbrechung kann beispielsweise aufgrund der Mittagspause, der Behebung einer Störung oder am Ende eines Auktionstages erfolgen.



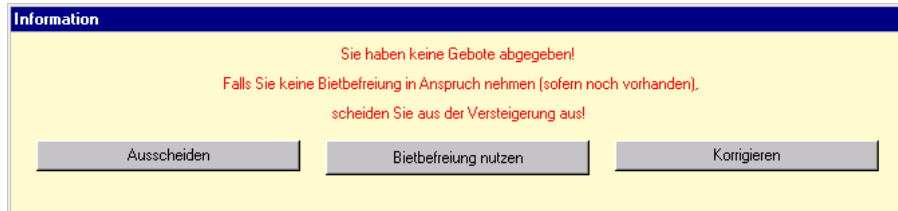
1.2.6 Abbruch einer Runde

Wird eine Runde abgebrochen, erscheint am Bildschirm des Bieters das nachstehend abgebildete Fenster. In diesem Fall wird die Runde wiederholt.




1.2.7 Ausscheiden eines Bieters

Dieses Fenster wird angezeigt, wenn der Bieter auf keinem Frequenzpaket aktiv ist und keine Bietbefreiung nutzt (oder nutzen kann, weil der Bieter über keine Bietbefreiung mehr verfügt) und damit aus dem Versteigerungsverfahren ausscheidet.

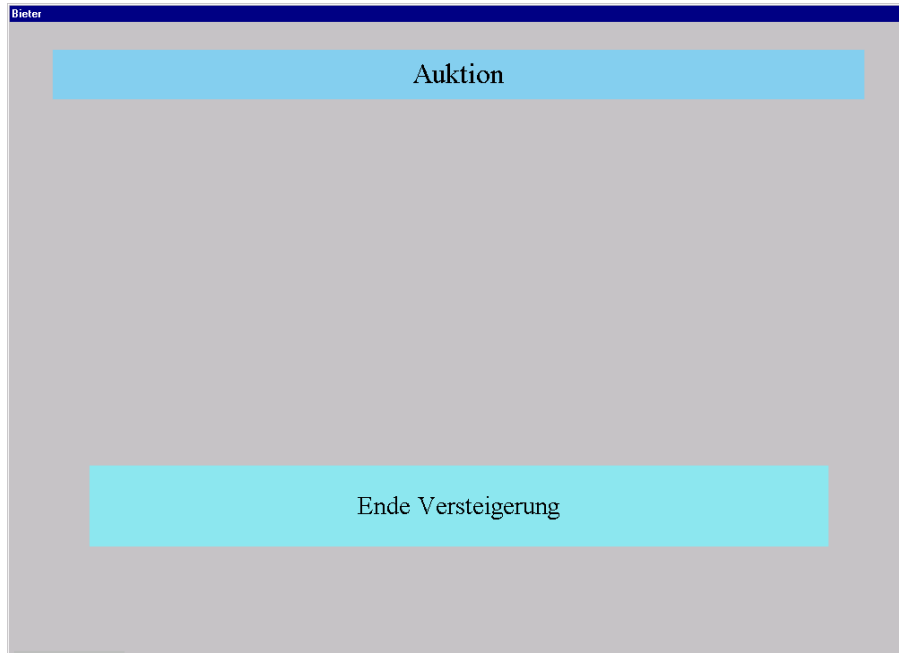


Bei Drücken des Buttons KORRIGIEREN kommt man wieder zur Gebotseingabe. Bei Drücken des Buttons AUSSCHEIDEN scheidet der Bieter aus und erhält folgende Ansicht:



1.2.8 Ende der Auktion

Dieses Fenster erscheint, wenn die Auktion beendet ist.




Gleichzeitig mit dem Ende der Auktion wird auch das Endergebnis angezeigt.

Bezeichnung	Ausstattung	Lot rating	Höchstbieter	Höchstgebot(EUR)	Höchstgebot*(ATS)
1A	2 x 21 MHz	200	Bieter 8	56.600	778.833
1B	2 x 28 MHz	240	Bieter 10	41.100	565.548
1C	2 x 21 MHz	200	Bieter 9	40.600	558.668
Summe Höchstgebote				410.200	5.644.475

* Werte gerundet

1.2.9 Störung

Dieses FENSTER wird angezeigt, wenn die Bietersoftware eine Störung entdeckt. In diesem Fall ist umgehend der Auktionator zu informieren.



1.3 Gebotsfenster

Unmittelbar nachdem der Auktionator eine neue Runde gestartet hat, erscheint das Gebotsfenster (Fenster GEBOTSEINGABE), wobei zwischen zwei Ansichten gewechselt werden kann: die GEBOTSEINGABE und die AKTIVEN GEBOTE DER VORRUNDE. Gebote können ausschließlich in der Ansicht GEBOTSEINGABE eingegeben und abgesendet werden (vgl. Kapitel 2). Durch Mausklick auf die entsprechende Karteikarte kann die Ansicht gewechselt werden.

1.3.1 Ansicht GEBOTSEINGABE

Gebotseingabe aktive Gebote der Vorrunde

Auktion 3,5 GHz
 Bieter: Bieter 3 (1) Bieter

verbleibende Zeit **00:35:57** (2) Verbleibende Zeit

Rundenwerte
 Runde 2

(4) Rundenwerte
 -Runde
 -Rundendauer
 -Warnzeit vor Rundenende
 -Inkrementphase
 -Aktivitätsphase
 -Gebotseinheit (EUR)

Bietberechtigung	584,000	40
Mindestaktivität	292	10
Aktivität	0	1 (15%)
Bietberechtigung n.R.	0,000	1 (50%)
Verfügbare Bietbefreiungen	3	100

(5) Eingegebene Gebote

(3) Bieterparameter
 -Bietberechtigung
 -Mindestaktivität
 -momentane Aktivität
 -Bietberechtigung in der nächsten Runde
 -Verfügbare Bietbefreiungen
 -Gebotseinheit (EUR)

Region 1 Region 2 Region 3 Region 4 Region 5 Region 6

Be	Ausstattung	Lot rating	Höchstgebot (EUR)	Höchstbieter	Inkrement (EUR)	Mindestgebot (EUR)	Gebot (EUR)
1A	2 x 21 MHz	200	40.600	Bieter 6	6.000	46.600	0
1B	2 x 28 MHz	240	40.600	Bieter 7	6.000	46.600	0
1C	2 x 21 MHz	200	40.600	Bieter 4	6.000	46.600	0

(9) Summe der eigenen Gebote

Summe eigene Gebote 0

(6) Gebote verbindlich absenden (7) proaktive Bietbefreiung nutzen

(8) Liste der Auktionsgegenstände

Beschreibung:

- (1) Bezeichnung des Bieters
- (2) Noch verbleibende Rundenzeit: Die Uhr zählt, beginnend mit der festgelegten Rundendauer, im Sekundentakt nach unten.
- (3) Bieterparameter
 - (a) Bietberechtigung - die Bietberechtigung für die aktuelle Runde
 - (b) Mindestaktivität – Notwendige Aktivität in der laufenden Runde um keine Bietberechtigung für die nächste Runde zu verlieren
 - (c) Momentane Aktivität – Aktivität unter Berücksichtigung der Höchstgebote der Vorrunde und der in der laufenden Runde eingegebenen Gebote - wird bei Eingabe von Geboten laufend aktualisiert
 - (d) Bietberechtigung n. R. – Bietberechtigung für die nächste Runde aufgrund der aktiven Gebote der aktuellen Runde (sollten die Gebote genau so abgeschickt werden) – wird bei Eingabe von Geboten laufend aktualisiert
 - (e) Verfügbare Bietbefreiungen – Anzahl der Bietbefreiungen, welche dem Bieter noch zur Verfügung stehen

- (4) Rundenparameter
 - (a) Runde – aktuelle Runde
 - (b) Runderndauer (min) – Dauer der aktuellen Runde (in Minuten)
 - (c) Warnzeit vor Rundenende (min) – Zeitpunkt vor dem Ende der Runderndauer, zu dem eine Warnmeldung auf dem Bildschirm erscheint (in Minuten)
 - (d) Inkrementphase – zeigt die Inkrementphase der laufenden Runde
 - (e) Aktivitätsphase – zeigt die Aktivitätsphase der laufenden Runde
 - (f) Gebotseinheit (EUR)
- (5) Eingegebene Gebote – Anzeige der vom Bieter eingegebenen aber noch nicht abgesendeten Gebote
- (6) Button zum Absenden (und damit verbindlich legen) der Gebote (vgl. Kapitel 2).
- (7) proaktive Bietbefreiung nutzen – durch Drücken dieses Buttons nimmt der Bieter eine Bietbefreiung in Anspruch. Bereits eingegebene Gebote werden nicht abgeschickt und somit nicht berücksichtigt
- (8) Liste der Auktionsgegenstände – Liste der Auktionsgegenstände für die jeweilige Region. Angabe von Ausstattung, Lot rating, Höchstgebot, Höchstbieter, Mindestinkrement und Mindestgebot
- (9) Summe der Gebote – Gesamte Gebotssumme des Bieters unter Berücksichtigung der in der laufenden Runde eingegebenen Gebote sowie der Höchstgebote aus der Vorrunde.

1.3.2 Ansicht aktive Gebote der Vorrunde

Bezeichnung	Ausstattung	Lot rating	Bieter 8	Bieter 9	Bieter 10
2A	2 x 21 MHz	110	0	0	32.300
2B	2 x 28 MHz	132	32.300	0	0
2C	2 x 21 MHz	110	0	32.300	0

Beschreibung:

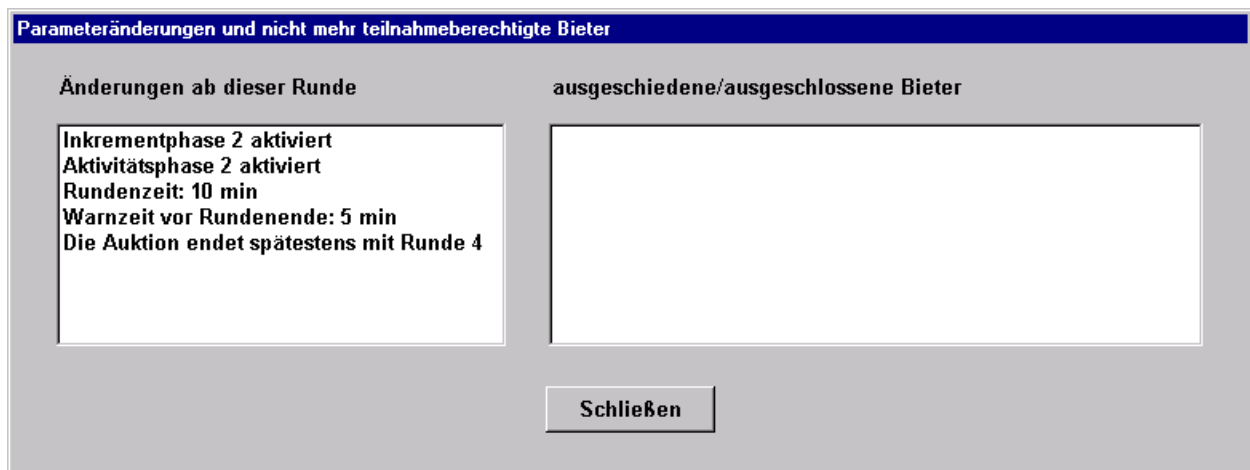
- (1) Wechsel zwischen den Ansichten GEBOTSEINGABE und AKTIVE GEBOTE DER VORRUNDE (vgl. Kapitel 1.3.1).
- (2) Darstellung der aktiven Gebote aller aktiven Bieter aus der vorangegangenen Runde. Die Höchstgebote sind grün markiert (die unterschiedlichen Grüntöne wurden aus ergonomischen Gründen gewählt und haben keinen inhaltlichen Wert). Ist ein Bieter in der Vorrunde ausgeschieden, ist die entsprechende Spalte rot markiert.

1.3.3 Informationen zu Beginn einer Runde

Für den Fall, dass in der Vorrunde einer der Bieter ausgeschlossen wurde oder ausgeschieden ist bzw. für den Fall, dass der Auktionator einen der Rundenparameter

- Rundendauer,
- Warnzeit vor Rundenende,
- Inkrementphase oder
- Aktivitätsphase

ändert, wird zu Beginn der Runde zeitgleich mit dem Gebotsfenster das Informationsfenster „Parameteränderung und nicht mehr teilnahmeberechtigte Bieter“ angezeigt. Gleiches gilt für die Ausrufung der drei letzten Runden.



Dieses Fenster bleibt bis zum Drücken von SCHLIEßEN aktiv.

1.4 Rundenauswertung

Die Rundenauswertung (Fenster RUNDENERGEBNIS) erscheint nach Abschluss einer Runde. Analog zum Gebotsfenster kann wiederum durch Auswahl der entsprechenden Karteikarte zwischen den zwei Ansichten

- HÖCHSTGEBOTE und
- AKTIVE GEBOTE

gewechselt werden.

1.4.1 Ansicht HÖCHSTGEBOTE

Rundenergebnis

(1) abgelaufene Runde

Runde : 2 Bieter : Bieter 3 (2) Bieter

Höchstgebote aktive Gebote

(3) Ansichten

Region 1 Region 2 Region 3 Region 4 Region 5 Region 6

Bezeichnung	Ausstattung	Lot rating	Höchstbieter	Höchstgebot(EUR)	Höchstgebot*(ATS)
1A	2 x 21 MHz	200	Bieter 5	46.600	641.230
1B	2 x 28 MHz	240	Bieter 3	46.600	641.230
1C	2 x 21 MHz	200	Bieter 2	46.600	641.230

(5) Lot Rating

(4) Höchstgebote

Summe Höchstgebote 447.900 6.163.238

* Werte gerundet

Rücknahme ...

Beschreibung:

- (1) abgelaufene Runde
- (2) Bieter – Bezeichnung des Bieters
- (3) Ansicht - Wechsel zwischen den Ansichten AKTIVE GEBOTE und HÖCHSTGEBOTE (vgl. Kapitel 1.4.2).
- (4) Höchstgebote – Höchstgebot für das jeweilige Frequenzpaket
- (5) Lot rating – Angaben über die Lot rating Punkte der jeweiligen Frequenzpakete

1.4.2 Ansicht Aktive Gebote

Rundenergebnis

Runde : 2 Bieter : Bieter 3

Höchstgebote **aktive Gebote**

Region 1 Region 2 Region 3 Region 4 Region 5 Region 6

Bezeichnung	Ausstattung	Lot rating	Bieter 2	Bieter 3	Bieter 4
1A	2 x 21 MHz	200	0	0	0
1B	2 x 28 MHz	240	0	46.600	0
1C	2 x 21 MHz	200	46.600	0	46.600

Darstellung der aktiven Gebote aller aktiven Bieter aus der abgelaufenen Runde. Die Höchstgebote sind grün markiert. Ist der Bieter in der Vorrunde ausgeschieden, ist die entsprechende Spalte rot markiert (vgl. 1.3.2).

2 Gebotsabgabe

Aus Sicht des Bieters ist der Rundenablauf in drei Phasen gegliedert:

- Gebotsabgabephase
- Pause
- Anzeige der Rundenergebnisse oder Abbruch der Runde

Gebote können ausschließlich während der Gebotsabgabephase gelegt werden. Diese beginnt mit dem Start einer Runde und der Anzeige des Gebotsfensters. Das Gebotsfenster bleibt aktiv bis entweder die Rundenzeit abgelaufen ist oder der Bieter eine der nachfolgenden Aktionen auslöst:

Aktion	Beschreibung
Gebote absenden	Die eingegebenen Gebote werden an den Auktionsserver übermittelt und gelten als verbindlich gelegt.
Aussetzen	Der Bieter nimmt eine proaktive Bietbefreiung in Anspruch. An den Auktionsserver wird lediglich eine Mitteilung übermittelt, dass der Bieter eine Bietbefreiung in Anspruch nehmen möchte. Bereits eingegebene Gebote werden nicht übermittelt.

Anschließend erscheint das Pausefenster. Dieses bleibt aktiv bis der Auktionator entweder die Runde abgeschlossen oder abgebrochen hat.

Schließt der Auktionator die Runde ab, werden die Gebote ausgewertet und den Bietern das Rundenergebnis durch die Auktionssoftware angezeigt. Wird die Runde abgebrochen, erscheint das Fenster Rundenabbruch. In diesem Fall sind die gelegten Gebote unwirksam und die Runde wird wiederholt.

2.1 Abgabe der Gebote

Die Gebotsabgabe selbst erfolgt in zwei Schritten:

- In einem ersten Schritt werden die Gebote für die gewünschten Auktionsgegenstände eingegeben, um diese dann
- in einem zweiten Schritt abzusenden.

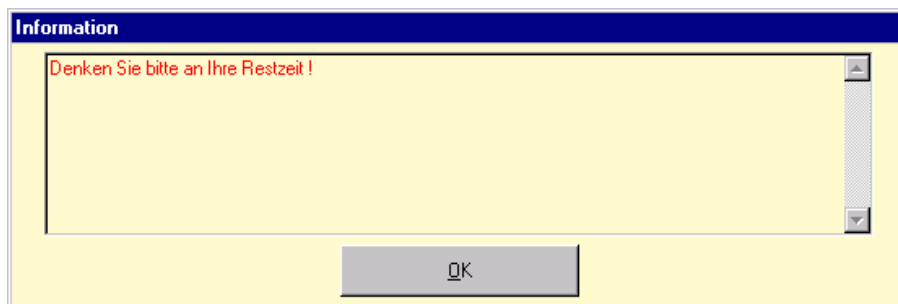
Will ein Bieter lediglich die Höchstgebote aus der Vorrunde bestätigen³, kann er den ersten Schritt überspringen und unmittelbar zum zweiten Schritt übergehen.

Die Eingabe der Gebote erfolgt durch die schrittweise Auswahl der gewünschten Auktionsgegenstände und Eingabe des Gebotsbetrages. Der Gebotsbetrag selbst kann nicht frei

³ Dies gilt beispielsweise für einen Bieter, der aus der Vorrunde Höchstgebote im Umfang der Mindestaktivität hält. Für einen solchen Bieter besteht, um seine Bietberechtigung im vollen Umfang zu behalten, keine Notwendigkeit, in der aktuellen Runde Gebote zu legen.

gewählt werden. Vielmehr wird durch die Software eine Liste mit validen Geboten vorgegeben, aus welcher der Gebotsbetrag ausgewählt werden kann. Durch Auslösen der Aktion GEBOTE ABSENDEN werden alle eingegebenen Gebote gleichzeitig an den Auktionsserver übermittelt und gelten als verbindlich gelegt. Es ist nicht möglich die Gebote einer Runde einzeln abzusenden oder die abgegebenen Gebote zu einem späteren Zeitpunkt zu korrigieren bzw. zurückzuziehen.

Die Gebotsabgabe beginnt mit dem Start einer Runde und der Anzeige des Gebotsfensters. Dieses bleibt bis zum Absenden der Gebote bzw. bis zum Ablauf der Rundenzeit aktiv. Bis zu diesem Zeitpunkt können Gebote gelegt und abgesendet werden. 10 Minuten vor Ablauf der Rundenzeit wird folgende Warnung ausgegeben:

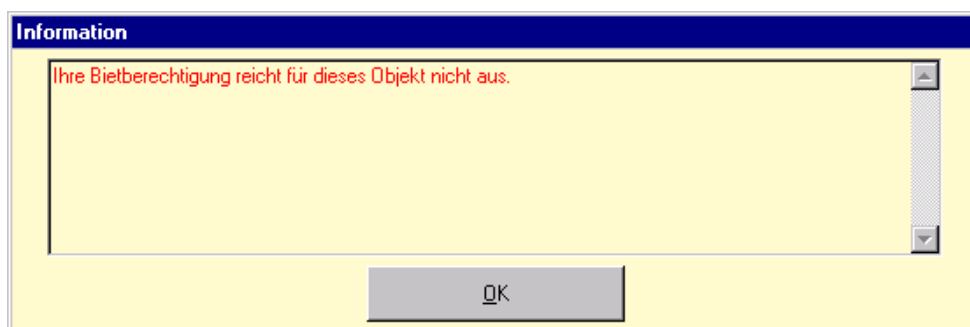


2.2 Eingabe der Gebote

Die Eingabe der Gebote erfolgt für jeden Auktionsgegenstand separat, indem

- der gewünschte Auktionsgegenstand aus der Liste ausgewählt und
- der entsprechende Gebotsbetrag ausgewählt wird.

Die Auswahl eines Auktionsgegenstandes erfolgt durch Mausklick auf den gewünschten Auktionsgegenstand, wobei von der Software überprüft wird, ob der Bieter seine Bietrechte für diese Produktgruppe bereits ausgeschöpft hat und ob der Bieter in dieser Produktgruppe (Region) grundsätzlich über eine Bietberechtigung verfügt. Weiters wird geprüft, ob die dem Bieter zur Verfügung stehende Bietberechtigung (Lot rating Punkte) für das gewählte Objekt ausreicht. Dabei wird folgende Warnmeldung angezeigt:



Durch die Auswahl eines Auktionsgegenstandes wird ein Eingabefenster aktiviert (vgl. nachfolgende Abbildung). In diesem Eingabefenster wird das Mindestgebot für das gewählte Frequenzpaket mitübernommen.

Gebotseingabe

aktive Gebote der Vorrunde

Auktion 3,5 GHz
 Bieter: Bieter 3
 verbleibende Zeit: **00:35:02**

Bietberechtigung	584,000
Mindestaktivität	292
Aktivität	0
Bietberechtigung n.R.	0,000
Verfügbare Bietbefreiungen	3

Gebotseingabe

Bezeichnung: 1B
 Ausstattung: 2 x 28 MHz
 Gebotsbetrag (EUR):

Region 1 | Region 2 | Region 3 | Region 4 | Region 5 | Region 6

Be	Ausstattung	Lot rating	Höchstgebot (EUR)	Höchstbieter	Inkrement (EUR)	Mindestgebot (EUR)	Gebot (EUR)
1A	2 x 21 MHz	200	40.600	Bieter 6	6.000	46.600	0
1B	2 x 28 MHz	240	40.600	Bieter 7	6.000	46.600	0
1C	2 x 21 MHz	200	40.600	Bieter 4	6.000	46.600	0

Summe eigene Gebote: 0

Will man einen vom Mindestgebot abweichenden Gebotsbetrag wählen, so kann dies über Anklicken des entsprechenden Betrages in der Auswahlliste erfolgen.

Gebotseingabe

Bezeichnung 01

Ausstattung 2 x 1,0 MHz

Gebotsbetrag (EUR) 10.590.000

Übernahme Abbruch

Durch Betätigung des Buttons ÜBERNAHME wird der ausgewählte Betrag übernommen.

Das eingegebene Gebot für einen bestimmten Gegenstand kann entweder unmittelbar durch Betätigung des Buttons ABRUCH bzw. zu einem späteren Zeitpunkt durch eine neuerliche Auswahl dieses Auktionsgegenstandes und Eingabe des Gebotsbetrages von 0 rückgängig gemacht werden.

Sind alle gewünschten Auktionsobjekte berücksichtigt, kann zum nächsten Schritt, dem Absenden der Gebote, übergegangen werden.

2.3 Absenden der Gebote

Durch Betätigung des Buttons GEBOTE ABSENDEN wird die Übermittlung der Gebote an den Auktionsserver gestartet. Vor der Übermittlung der Gebote wird von der Software folgende Überprüfung durchgeführt:

Es wird geprüft, ob der Bieter die Mindestaktivität unterschreitet und damit einen Teil seiner Bietsberechtigung verlieren würde. Ist dies der Fall, wird folgende Warnung ausgegeben:

Information

Sie haben die Mindestaktivität unterschritten!

Falls Sie keine Bietsbefreiung in Anspruch nehmen (sofern noch vorhanden).

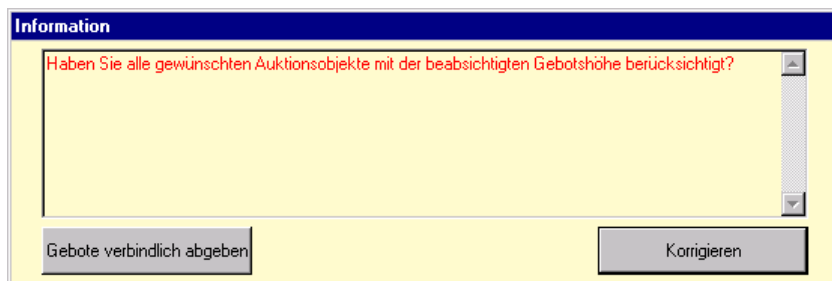
reduziert sich Ihre Bietsberechtigung!

Bietsberechtigung reduzieren Bietsbefreiung nutzen Korrigieren

Der Bieter hat nun folgende Möglichkeiten:

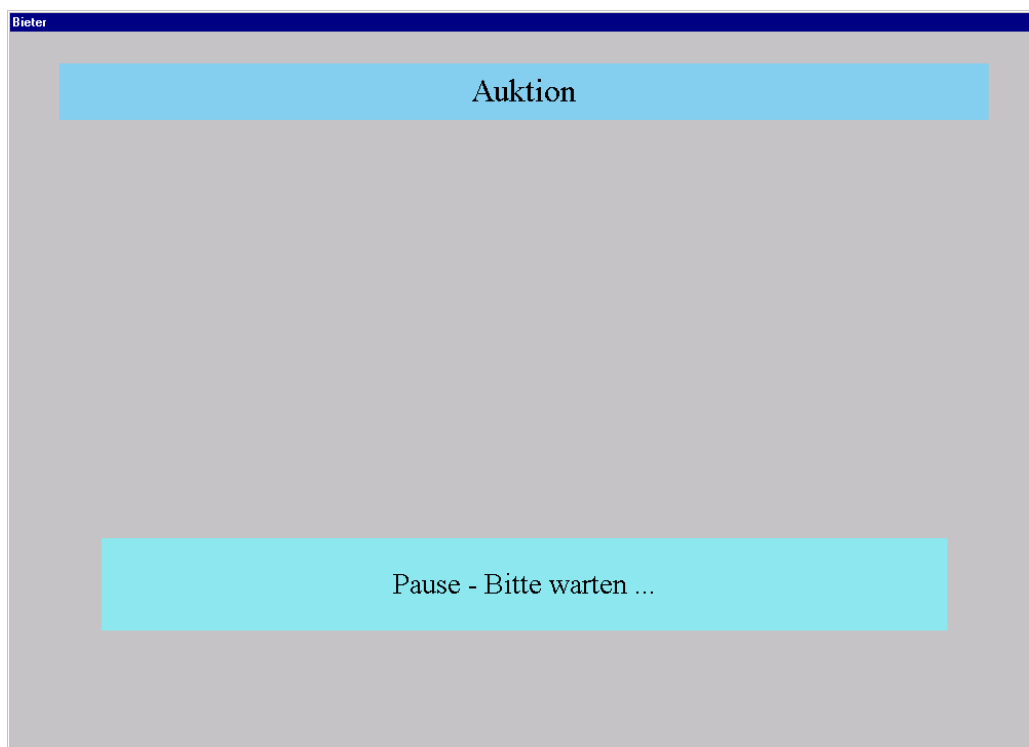
- Durch Drücken des Buttons BIETBERECHTIGUNG REDUZIEREN wird auf die Anwendung einer Bietbefreiung verzichtet und die Bietberechtigung für das weitere Verfahren reduziert. D.h., dass er für die nächste Runde lediglich über eine Bietberechtigung im Umfang wie im Gebotsfenster unter dem Punkt "Bietberechtigung n. R." angegeben verfügt.
- Durch Drücken des Buttons BIETBEFREIUNG NUTZEN wird eine proaktive Bietbefreiung genutzt. Die bisher eingegebenen Gebote werden abgeschickt. Die Anzahl der Bietbefreiungen reduziert sich um 1.
- Durch Drücken des Buttons KORRIGIEREN kommt man wieder zur Gebotseingabe. Hier können sämtliche Korrekturen der Eingaben vorgenommen werden.

Bei Auswahl einer der zwei Optionen BIETBERECHTIGUNG REDUZIEREN oder BIETBEFREIUNG NUTZEN erscheint das nachfolgende Informationsfenster:

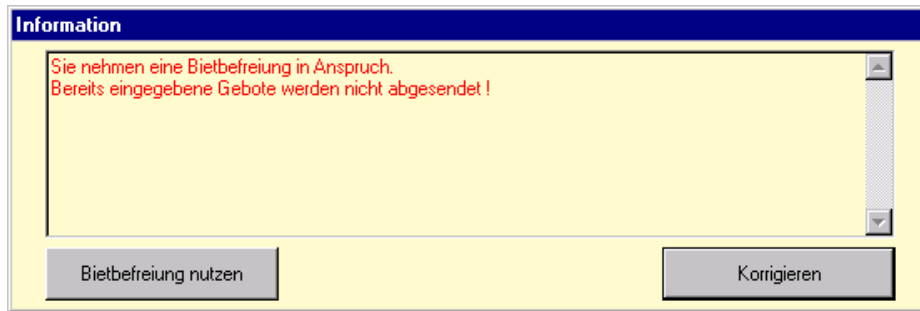


Hier hat der Bieter wiederum die Möglichkeit, seine Eingaben durch Drücken des Buttons KORRIGIEREN zu ändern. Bei Betätigung des Buttons GEBOTE VERBINDLICH ABGEBEN werden die Gebote an den Auktionator übermittelt und der Bieter erhält das Pause-Fenster:

Diese Ansicht bleibt bis zum Abschluß oder Abbruch der Runde durch den Auktionator bestehen.



2.4 Aussetzen



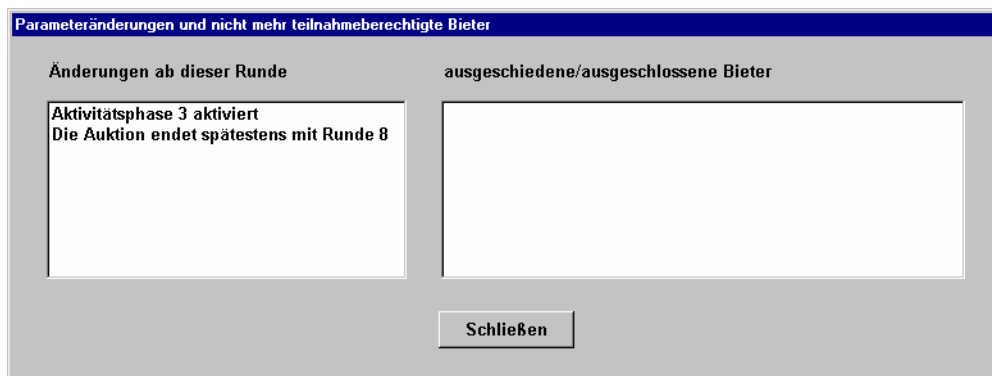
Bei Anklicken des Buttons AUSSETZEN erscheint folgende Meldung am Bildschirm:

Der Bieter hat hier wiederum die Möglichkeit, durch Drücken des Buttons KORRIGIEREN doch noch Gebote zu legen.

Durch Drücken des Buttons BIETBEFREIUNG NUTZEN werden keine Gebote abgeschickt und die Anzahl der Bietbefreiungen des Bieters reduziert sich um 1. Dabei kommt eine proaktive Bietbefreiung zur Anwendung.

2.5 Drei letzte Runden

Der Auktionator hat die Möglichkeit, drei letzte Runden auszurufen. Ist dies der Fall, wird das dem Bieter über folgendes Fenster zu Rundenbeginn mitgeteilt:



Weiters ist im Bereich der Rundenwerte die Meldung: „Die Auktion endet spätestens mit Runde XX“ dargestellt.

Gebotseingabe aktive Gebote der Vorrunde

Auktion 3,5 GHz
 Bieter: Bieter 3
 verbleibende Zeit: **00:18:07**

Bietberechtigung	584.000
Mindestaktivität	292
Aktivität	372
Bietberechtigung n.R.	584.000
Verfügbare Bietbefreiungen	3

Rundenwerte	
Runde	3
Die Auktion endet spätestens mit Runde 5	
Rundenzeit (min)	20
Warnzeit vor Rundenende (min)	10
Inkrementphase	1 (15%)
Aktivitätsphase	1 (50%)
Gebotseinheit (EUR)	100

Region 1 | Region 2 | Region 3 | Region 4 | Region 5 | Region 6

Be	Ausstattung	Lot rating	Höchstgebot (EUR)	Höchstbieter	Inkrement (EUR)	Mindestgebot (EUR)	Gebot (EUR)
1A	2 x 21 MHz	200	46.600	Bieter 5	6.900	53.500	0
1B	2 x 28 MHz	240	46.600	Bieter 3	6.900	53.500	0
1C	2 x 21 MHz	200	46.600	Bieter 2	6.900	53.500	0

Summe eigene Gebote: 83.700

Während dieser drei Runden erfolgt eine freie Gebotseingabe nach Maßgabe der Verfahrensordnung, d.h., es können keine Werte aus der Liste ausgewählt werden.

Gebotseingabe

Bezeichnung: 01
 Ausstattung: 2 x 1,0 MHz
 Gebotsbetrag (EUR):

Durch Klicken auf den Button MINDESTGEBOT wird das Mindestgebot übernommen. Die Eingabe eines frei gewählten Betrages ist möglich. Bei Drücken des Buttons ÜBERNAHME wird der eingegebene Betrag auf Validität überprüft (vgl. Verfahrensordnung).